

藤沢市の概要

藤沢市の概要

1. 事業所数及び従業者数

平成28年6月1日現在で実施した経済センサス - 活動調査における、藤沢市の卸売業及び小売業の事業所数は、2,480事業所、従業者数は26,001人、年間商品販売額は7,429億1210万円でした。

2. 産業分類別の事業所数, 従業者数, 年間商品販売額

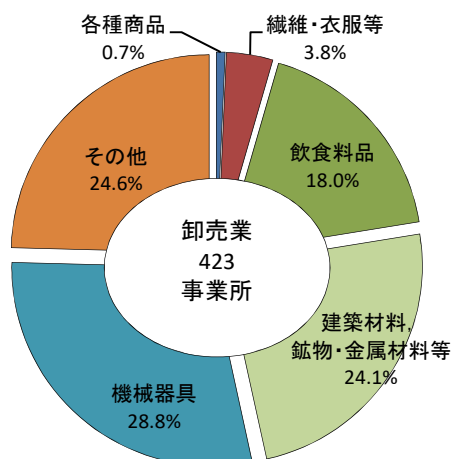
卸売業, 小売業別にみると, 卸売業は423事業所, 従業者数は3,762人, 年間商品販売額は2,703億3858万円となっています。小売業は, 2,057事業所, 従業者数は22,239人, 年間商品販売額は4,725億7352万円でした。

事業所数及び従業者数は卸売業及び小売業全体の約8割を小売業が占めています。

(1) 事業所数

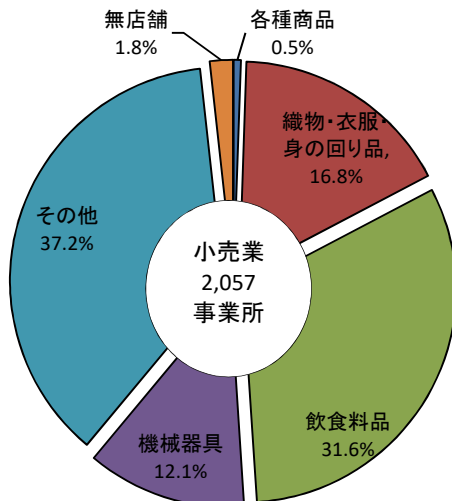
<卸売業>

卸売業の事業所数を中分類別にみると, 「機械器具卸売業」が122事業所(卸売業に占める構成比28.8%)と最も高く, 次いで「その他の卸売業」が104事業所(同24.6%), 「建築材料, 鉱物・金属材料等卸売業」が102事業所(同24.1%), 「飲食料品卸売業」が76事業所(同18.0%)となっています。



<小売業>

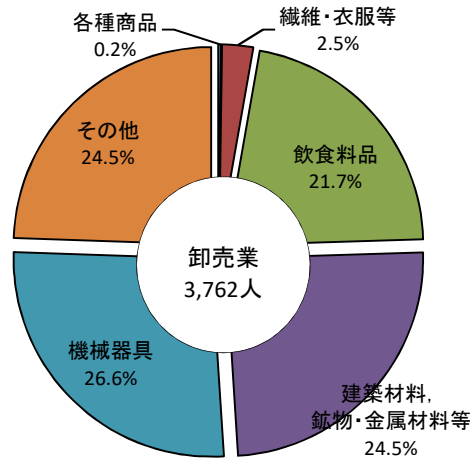
小売業の事業所数を中分類別にみると, 「その他の小売業」が765事業所(小売業に占める構成比37.2%), 次いで「飲食料品小売業」が651事業所(同31.6%), 「織物・衣服・身の回り品小売業」が345事業所(同16.8%)となっています。



(2) 従業者数

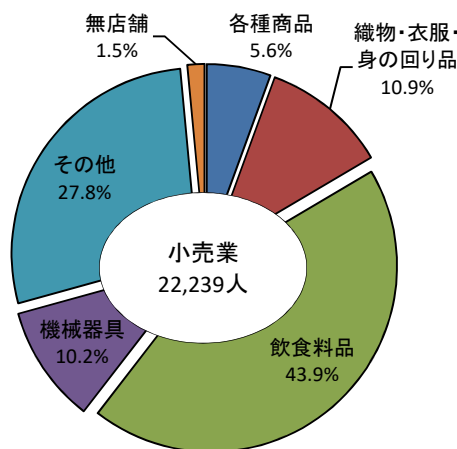
<卸売業>

卸売業の従業者数を中分類別にみると、「機械器具卸売業」が999人（卸売業に占める構成比26.6%）と最も多く、次いで「建築材料、鉱物・金属材料等卸売業」が921人（同24.5%）、「その他の卸売業」が920人（同24.5%）となっています。



<小売業>

小売業の従業者数を中分類別にみると、「飲食料品小売業」が9,774人（小売業に占める構成比43.9%）と最も多く、「その他の小売業」が6,184人（同27.8%）、「織物・衣服・身の回り品小売業」が2,433人（同10.9%）となっています。



(3) 年間商品販売額

卸売、小売業の事業所のうち、商業の売上（収入）金額があり、産業細分類の格付けに必要な数値が得られた事業所を対象として集計した年間商品販売額は、7,429億13百万円となっています。

卸売業、小売業別にみると、卸売業は2,703億39百万円（構成比36.4%）、小売業は4,725億74百万円（同63.6%）となっています。

<卸売業>

卸売業の年間商品販売額を中分類別にみると、「その他の卸売業」が902億95百万円（卸売業に占める構成比33.4%）と最も多く、次いで「機械器具卸売業」が795億49百万円（同29.4%）、「飲食料品」が510億74百万円（同18.9%）となっています。

<小売業>

小売業の年間商品販売額を中分類別にみると、「飲食料品小売業」が1,544億87百万円（小売業に占める構成比32.7%）が最も多く、次いで「その他の小売業」が1,176億50百万円（同24.9%）、「機械器具小売業」が913億94百万円（同19.3%）となっています。

産業中分類別	事業所数		従業者数		年間商品販売額	
	店	%	人	%	百万円	%
合計	2,480		26,001		742,913	
卸売業計	423	100.0	3,762	100.0	270,339	100.0
50 各種商品	3	0.7	9	0.2	50	0.0
51 繊維・衣服等	16	3.8	95	2.5	2,636	1.0
52 飲食料品	76	18.0	818	21.7	51,074	18.9
53 建築材料、鉱物・金属材料等	102	24.1	921	24.5	46,734	17.3
54 機械器具	122	28.8	999	26.6	79,549	29.4
55 その他	104	24.6	920	24.5	90,295	33.4
小売業計	2,057	100.0	22,239	100.0	472,574	100.0
56 各種商品	11	0.5	1,240	5.6	49,357	10.4
57 織物・衣服・身の回り品	345	16.8	2,433	10.9	43,633	9.2
58 飲食料品	651	31.6	9,774	43.9	154,487	32.7
59 機械器具	249	12.1	2,278	10.2	91,394	19.3
60 その他	765	37.2	6,184	27.8	117,651	24.9
61 無店舗	36	1.8	330	1.5	16,055	3.4

※ %は卸売業・小売業の構成比を表す。

3.売場面積(小売業のみ)

小売業の売場面積は、408,986㎡です。事業所数は、100～299㎡の事業所が341店と最も多く、次いで50～99㎡の322店、30～49㎡の202店の順になっています。また、年間商品販売額は、1500㎡以上の事業所が1,414億1633万円と最も多く、事業所数が46店にも関わらず、全体の年間商品販売額の29.9%を占めています。

