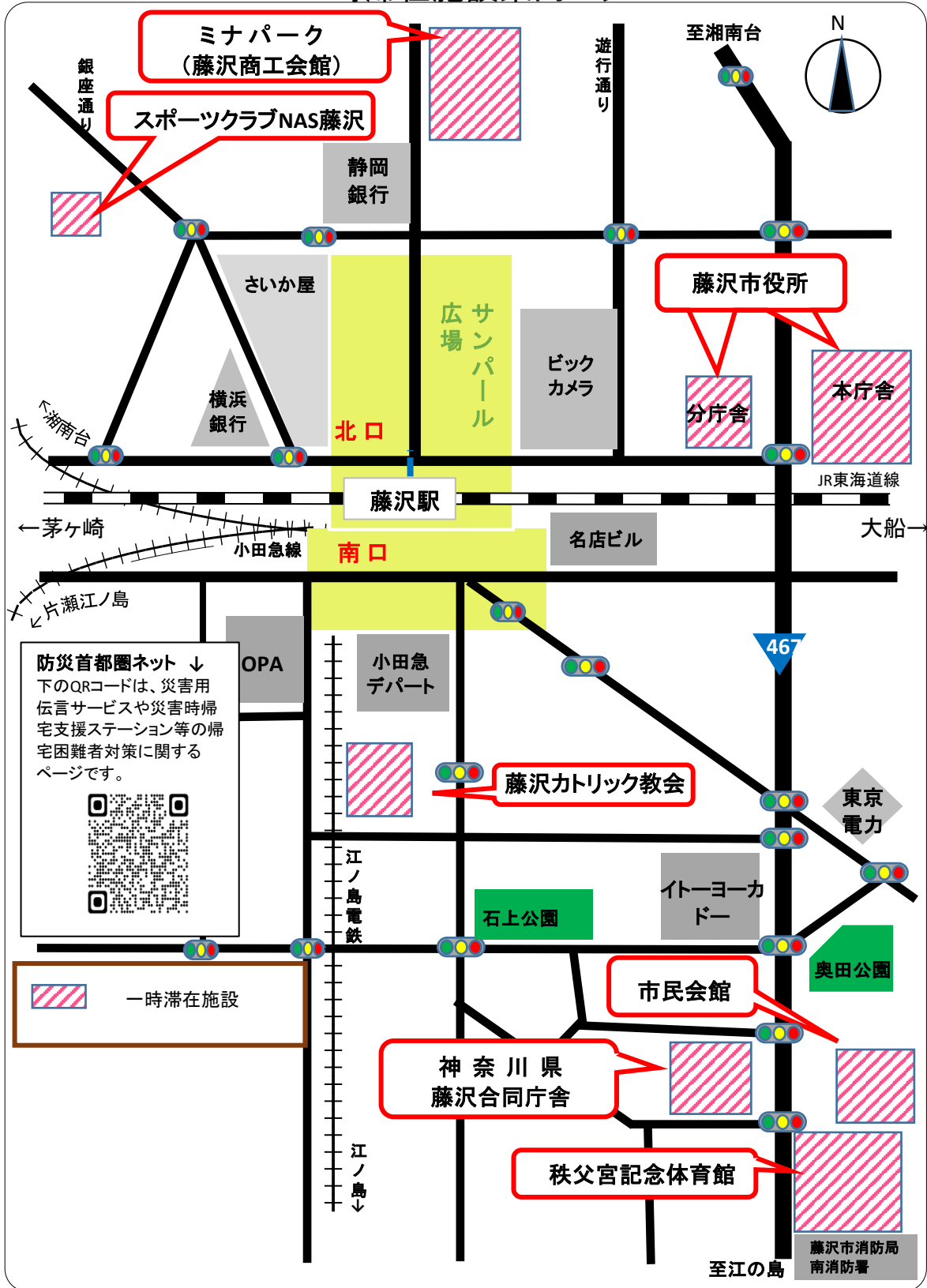


一時滞在施設案内マップ < 藤沢駅周辺 >

一時滞在施設が利用できます

地震等の災害により、公共交通機関が停止し、帰宅することが困難になった方が最大で1日間滞在できる施設です。これらの施設は、市からの要請・確認の後、利用可能となります。全ての施設が利用可能とは限りませんので、ご注意ください。

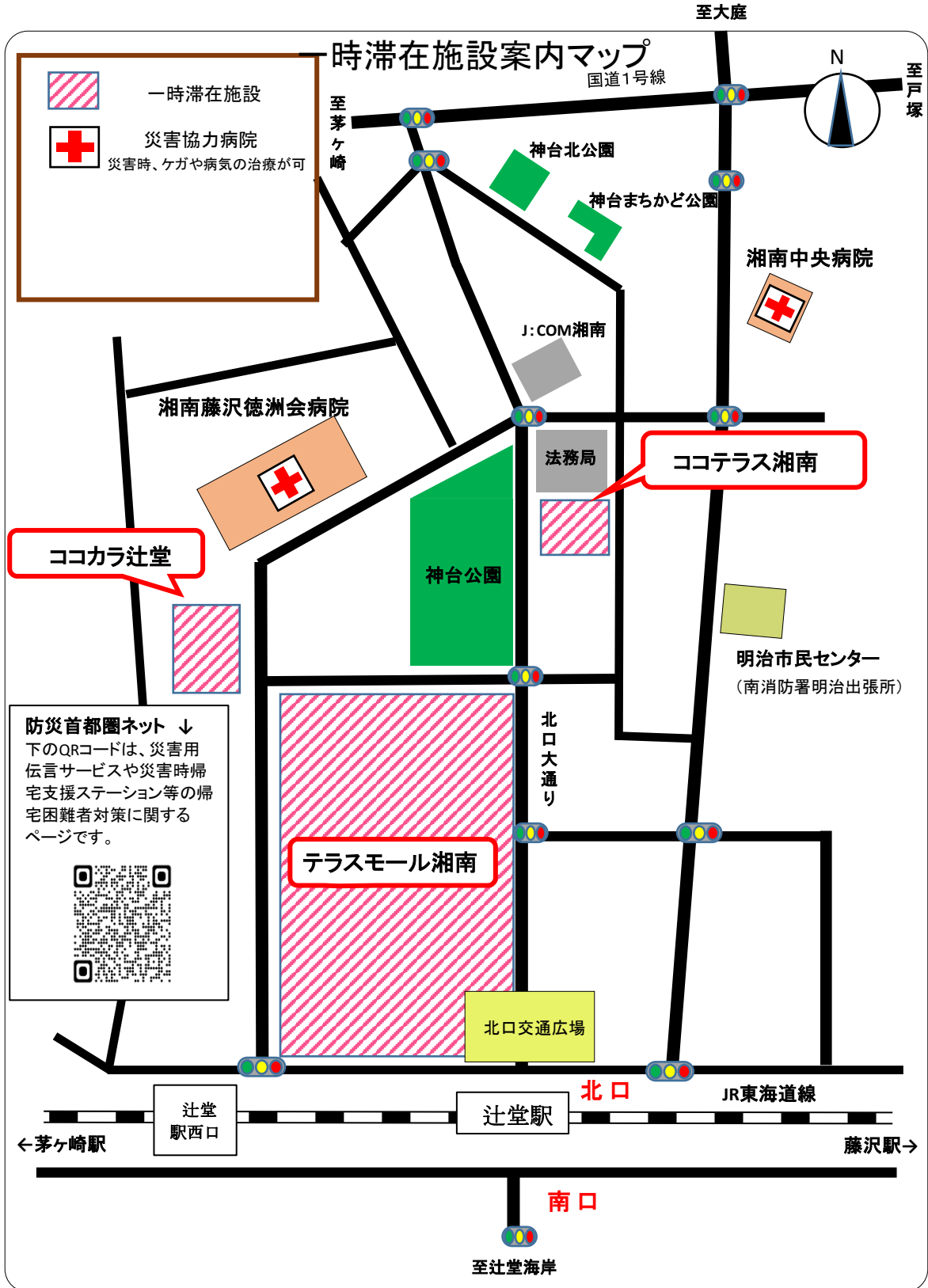
一時滞在施設案内マップ



一時滞在施設案内マップ < 辻堂駅周辺 >

一時滞在施設が利用できます

地震等の災害により、公共交通機関が停止し、帰宅することが困難になった方が、最大で1日間滞在できる施設です。これらの施設は、市からの要請・確認の後、利用可能となります。全ての施設が利用可能とは限りませんので、ご注意ください。

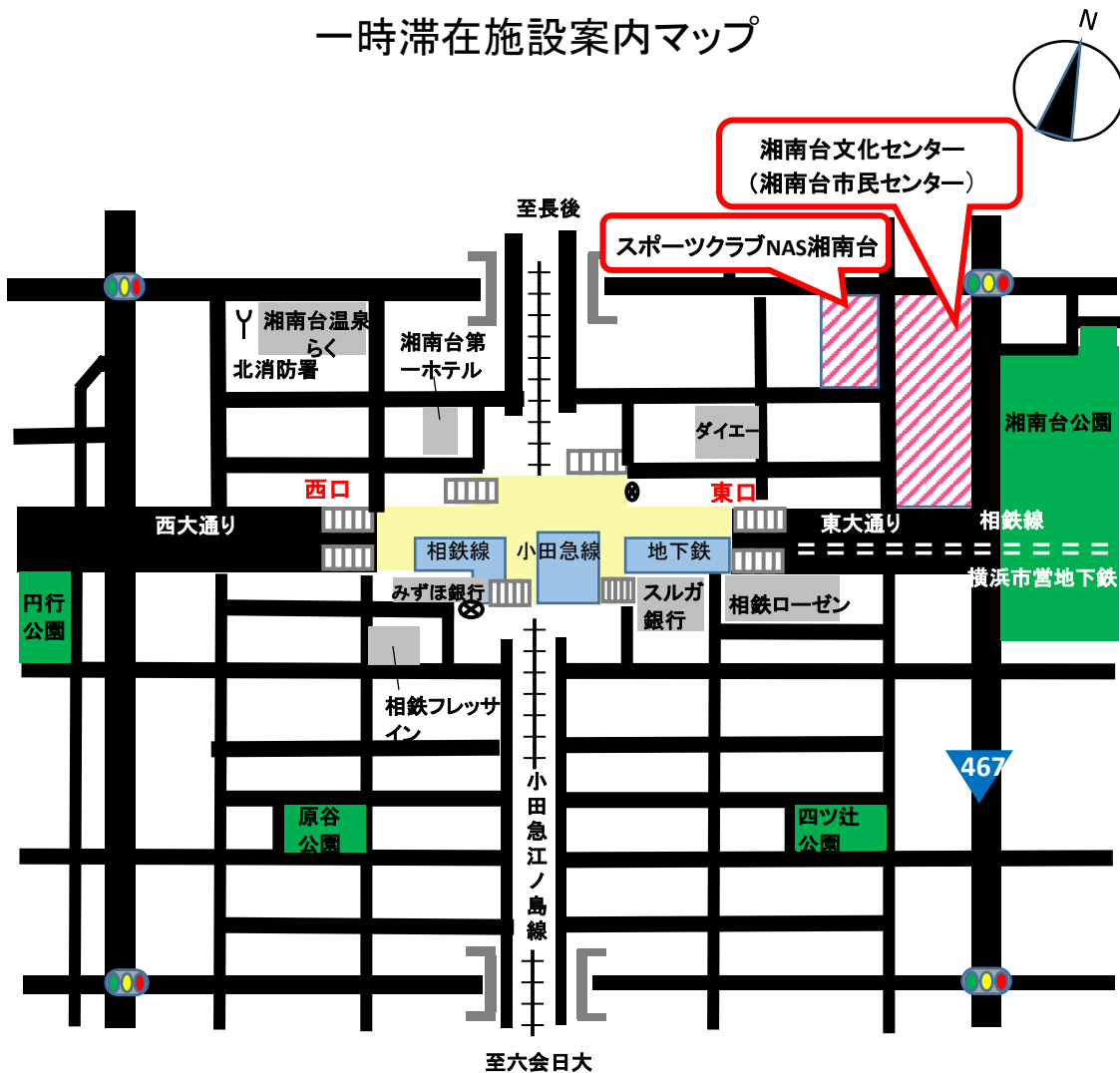


一時滞在施設案内マップ < 湘南台駅周辺 >

一時滞在施設が利用できます

地震等の災害により、公共交通機関が停止し、帰宅することが困難になった方が、最大で1日間滞在できる施設です。これらの施設は、市からの要請・確認の後、利用可能となります。全ての施設が利用可能とは限りませんので、ご注意ください。

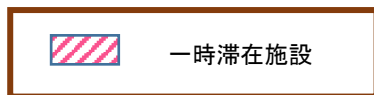
一時滞在施設案内マップ



一時滞在施設案内マップ < 江の島駅周辺 >

一時滞在施設が利用できます

地震等の災害により、公共交通機関が停止し、帰宅することが困難になった方が、最大で1日間滞在できる施設です。これらの施設は、市からの要請・確認の後、利用可能となります。全ての施設が利用可能とは限りませんので、ご注意ください。



防災首都圏ネット ↓

下のQRコードは、災害用伝言サービスや災害時帰宅支援ステーション等の帰宅困難者対策に関するページです。

